




# PERFETTO WAX MELEGÍTŐ KÉSZÜLÉK

## Használati útmutató és leírás

Kérjük, használatba vétel előtt gondosan tanulmányozza át és kövesse ezt a kezelési útmutatót. Fontos, hogy **őrizze is meg**, hogy időnként -- vagy bármely kétélye esetén --újra elővehesse és feleleveníthesse a használati tudnivalókat, ezáltal mindenkor ki tudja majd használni a készüléke összes szolgáltatását.

**Amennyiben a kezelési útmutatóban foglalt előírások be nem tartása miatt következik be a termék esetleges meghibásodása, úgy az ebből fakadó károkra a garanciális / szavatossági feltételek nem terjednek ki.**

Amennyiben a termék esetlegesen meghibásodna a rendeltetésszerű használat során, úgy kérem, hogy csak szakszervízzel javíttassa!

	Az egyenlő oldalú háromszögbe foglalt felkiáltójel a készülékhez tartozó leírásokban található fontos üzemeltetési és karbantartási utasításokra hívja fel a felhasználó figyelmét.
	Az áthúzott kerekes szeméttároló jel azt jelzi, hogy az Európai Unióban a terméket a termék élettartama végén külön kell gyűjteni (A termékhez csatolt áthúzott, kerekes szeméttároló jel jelöli, hogy a termék a 2002/96/EC EU-direktíva hatálya alá esik.). Ne ártalmatlanítsa a termékeket válogatatlan kommunális hulladékként. Kérdezze a helyi márkakereskedőt/forgalmazót vagy gyártót a berendezés újrahasznosítási eljárásaira vonatkozóan.
	A Perfetto wax melegítő készülékek a rádióinterferencia követelményeknek megfelelően kerülnek gyártásra, tesztesésre és teljesítik a vonatkozó Európai Uniósi direktívákat.

### Korlátozott garancia

A kézikönyvben megadott információk a kibocsátás idején voltak érvényesek - fenntartva a jogot arra, hogy bármikor megváltoztatásra vagy törlésre kerüljenek egyes részek. Semmiféle garancia és jogi/anyagi felelősség nem kérhető számon a kézikönyv teljességéért és a pontosságáért. A kézikönyv, műszaki leírások tartalma minden értesítés nélkül változhat.

A leírásokban említett termék és vállalatnevek az érintett tulajdonosok bejegyzett védjegyei vagy márkanevei lehetnek.

### Figyelmeztetések

A készülék használata során az alábbiakban felsorolt biztonsági intézkedéseket feltétlenül be kell tartani! Minden itt leírt utasítást gondosan olvasson el!

Természetesen nem lehet minden adódó élethelyzetre biztonsági szabályt alkotni. Kérjük Önt, hogy — maximális körültekintés mellett — az alább nem említett esetekben tegyen meg minden, az adott helyzetben ésszerűen elvárható óvintézkedést azért, hogy a készülék biztonságos üzemeltetésének feltételei adottak legyenek.



Az alábbi rendszabályok a komplett berendezésre és részegységeire is vonatkoznak:

- Ne használja a terméket gyúlékony anyagok mellett!
- Ne használja a készüléket maximális hőfokra állítva huzamosabb ideig! **Ez a garancia elvesztésével jár!**
- A készüléket csak a kezelési útmutatóban leírt célra használja.
- A készülék kimondottan beltéri használatra készült, ezért kérjük, soha ne használja a készüléket szabadban.
- A készülék nem vízálló. Ha nedvesség kerül a készülékre vagy a készülék házába, az meghibásodást okozhat.
- Ne használja magas páratartalmú (esetleg kicsapódó párájú) helyiségben.
- Amikor munkaszünetet tart, vagy végezett a munkával a berendezést áramtalanítsa/kapcsolja ki!
- A berendezés felügyelet nélkül nem használható.
- Védje mechanikai sérülésektől!
- Kikapcsolás/áramtalanítás után a berendezést rögzítse, a véletlen lerántást megakadályozandó a kábelt/kábeleket is helyezze el biztonságosan.

Hogy elkerülje a készüléket érhető károkat, valamint, hogy biztonságos munkakörnyezetet biztosítson magának, győződjön meg arról, hogy eleget tesz a következő pontoknak:

- Ne használja a terméket másra, mint amire eredetileg szánták!
- Ne módosítsa a terméket a használati utasításában vagy műszaki leírásában megengedett módokat kivül!
- Kizárólag eredeti alkatrészeket használjon!
- Meghibásodás esetén hagyja abba a munkát, ne kísérletezzen a berendezés javításával! A készüléket/áramkört tartsa távol hőforrásoktól, nyílt lángtól. Ellenkező esetben meghibásodás, illetve az áramkör mechanikai vagy elektromos károsodása léphet fel.
- Amennyiben füstöt vagy egyéb égett szagot érez, furcsa zajt hall a készülék/berendezés felől - a berendezést azonnal áramtalanítsa, ne használja és forduljon a forgalmazóhoz/szakszervízhez.
- Nedves környezetben ne használja a készüléket!
- TILOS a készre szerelt és lezárt berendezés burkolatát megbontani. Az ilyen összeállítású áramkörök belseje nem tartalmaz a felhasználó által beállítandó vagy karbantartandó alkatrészeket.
- TILOS a berendezést a használati céltól eltérően, a megadott és/vagy felhasználó által megismerhető műszaki határértékek felett használni.
- A berendezés tisztítását ne végezzük műszálas köpenyben vagy műanyag padlón (pl. linóleum). Amennyiben ez elkerülhetetlen, akkor tisztítás közben egyik kezünkkel végig tartjuk fogva valamilyen földelt fémben berendezést. Tisztítás előtt a kábeleket húzzuk ki.
- Bárminemű szakszerűtlen kezeléssel szembe fordított kárért a berendezés gyártója nem tehető felelőssé.

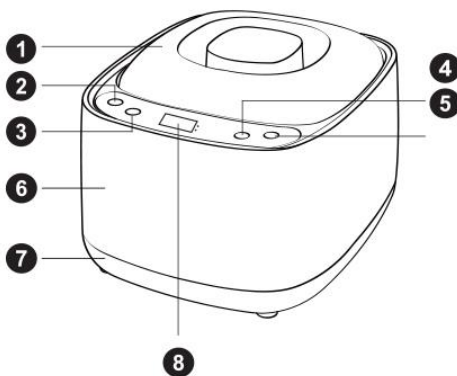
## Instrukciók



Model: BWW5

Helyezze a készüléket sima felületre.  
Csatlakoztassa **szabványos magyarországi 230V-os** aljzatba. Helyezze be a megfelelő 500ml edényt a melegítőbe, vagy használja anélkül. A tapadásmentes felületnek köszönhetően gond nélkül ki lehet szedni a waxot, ha már kevés maradt az alján és kihűlt. A belső felület ne érintkezzen fémmel, mert a bevonat sérülhet!

- 1 Tető
- 2 Hőmérséklet növelés
- 3 Hőmérséklet csökkentés
- 4 °C/°F
- 5 Bekapcsoló
- 6 Borítás
- 7 Talp
- 8 Kijelző



Gyors melegítés esetén állítsa maximumra a hőfokot kb. 15 percre, majd állítsa vissza a kívánt hőfokra. A melegítési idő waxonként változhat 25 és 35 perc között.

Model: BWW5

Működési feszültség és frekvencia: 110-220V 50-60Hz

Teljesítmény: 100W

Maximum hőmérséklet: 165 °C/ 329 °F

Edény kapacitás: 500ml

Melegítési mód: PTC melegítés

ROHS ;CE

## Tisztítás



Kizárólag olajos utóápoló termékkel, alkohol tartalmú tisztítószerrel vagy gyenge mosószerrel tisztítsa a melegítőt, áramtalanított állapotban. **TILOS** oldószerrel, hígítóval, egyéb lobbánékony anyaggal tisztítani a terméket! **TILOS** folyóvíz alatt, vagy vizes edénybe mártva tisztítani a terméket! Tisztítás megkezdésekor **ÁRAMTALANÍTSA** a készüléket!

## Használati elővigyázatosságok

A berendezést stabil, vízszintes vagy rögzített helyen használja, ahol nem áll fenn a leejtés illetve lerántás veszélye.



A berendezés működéséből adódóan hőt termel - így kisméretű, zárt, szellőzésmentes helyen nem üzemeltethető.

A berendezés forró felületeket tartalmazhat, így a kezelése során égési sérülések szerezhetők.

Védje a kábeleket, csatlakozókat, illetve az áramköröket a mechanikai sérülésektől.

## Jótállás, szavatosság

Azon termékekre, amelyek eladási ára 10.000,- Ft, vagy az alatti, kötelező jótállás – jogszabály alapján – nem vonatkozik, ugyanakkor a gyártó vagy forgalmazó vállalat önkéntes jótállást, illetve a fogyasztót megilletik a kellékszavatossági jogok. A termék meghibásodása esetén értékhatártól függően egy, kettő, vagy három év kötelező jótállás terjed ki az egyes tartós fogyasztási cikkekre vonatkozó kötelező jótállásról szóló **151/2003. (IX.22.) Kormányrendelet** mellékletében felsorolt egyes termékkategóriákba tartozó termékekre.

A sávos jótállási időt az alábbi táblázat szemlélteti:

Eladási értékhatár	Jótállási idő
10.001 -100.000 Ft	1 év
100.001 - 250.000 Ft	2 év
250.001 -	3 év

Bizonyítható meghibásodás esetén a terméket juttassa vissza saját költségén a magyarországi forgalmazóhoz, aki cserekészüléket biztosít. **Figyelem! A folyamatos maximális hőfokon történő használat garanciavesztéssel jár! Ez a készülék belső alkatrészein egyértelműen kimutatható! Ilyen esetben nem érvényesítheti garanciális igényét!**

**A garancia érvényesítésének feltétele az eredetileg kiállított számla megléte!**

## Megjegyzés

Az ismertetőben található paraméterek és adatok előzetes értesítés nélkül megváltozhatnak, melyek a termék működését hátrányosan nem érintik. Ezt a technikai és műszaki fejlődés indukálja. A felhasznált leírások, ismertetések a termék/áramkör adott verziójáról készültek.