





## HASZNÁLATI UTASÍTÁS

	<p>Az egyenlő oldalú háromszögbe foglalt felkiáltójel a készülékhez tartozó leírásokban található fontos üzemeltetési és karbantartási utasításokra hívja fel a felhasználó figyelmét.</p>
 	<p>Az áthúzott kerekes szeméttároló jel azt jelzi, hogy az Európai Unióban a terméket a termék élettartama végén külön kell gyűjteni (A termékhez csatolt áthúzott, kerekes szeméttároló jel jelöli, hogy a termék a 2002/96/EC EU-direktíva hatálya alá esik.). Ne ártalmatlanítsa a termékeket válogatatlan kommunális hulladékként. Kérdezze a helyi márkakereskedőt/forgalmazót vagy gyártót a berendezés újrahasznosítási eljárásaira vonatkozóan.</p>
	<p>A patronos wax melegítő készülékek a rádióinterferencia követelményeknek megfelelően kerülnek gyártásra, tesztelésre és teljesítik a vonatkozó Európai Uniói direktívákat.</p>



### FONTOS BIZTONSÁGI UTASÍTÁSOK

#### **A készülék használata előtt figyelmesen olvassa el a használati utasításokat!**

A gyártó nem vállal felelősséget a mechanikai sérülés vagy az utasítások be nem tartása miatt okozott károkért. Jelen leírásban megadott utasítások pontosan meghatározzák az eszköz kezdeti használatát és karbantartását. Kövesse az utasításokat annak érdekében, hogy hosszú távon biztosítsa a wax melegítő elektromos és mechanikai alkatrészeinek megbízhatóságát. Ne dobja el ezt a használati utasítást! Ne használja a készüléket semmilyen más célra, csak amire tervezték (waxok melegítésére). Az eszköz átvételekor ellenőrizze a csomagolás és a tartalom teljességét! Ha úgy gondolja, hogy valami hiányzik az átadott termék csomagolásából, azonnal forduljon az eladóhoz, vagy szakképzett személyhez. A csomagolást tartsa távol gyermekektől, mozgássérültektől és fogyatékkal élőktől!

#### **A wax melegítő, mint technikai eszköz használata megköveteli néhány alapvető szabály betartását, az alábbiak szerint:**

!! Soha ne érintse meg a készüléket nedves vagy vizes kézzel,

!! Soha ne érintse meg az eszközt mezítláb, kizárólag gumitalpú lábbeliben

!! Soha ne hagyja a készüléket őrizetlenül gyermekek, mozgássérültek, értelmi fogyatékosok közelében



**Csak akkor csatlakoztassa a melegítőt a bázishoz, a bázist pedig a hálózati feszültséghez, ha:**

**!! A bázisra csatlakoztatta az összes patronmelegítő készüléket!**

**!! A hálózat üzemi feszültsége és jellemzői megfelelnek a készülék használatához alkalmas üzemi feszültséggel**

**!! Az elektromos hálózat terhelhetősége megfelel az eszközöknek.**

**!! Ha a csatlakozó kábel sérült, soha ne helyezze üzembe.**

**!! Nem ajánlatos csatlakoztatni a készüléket elosztóhoz, vagy hosszabbító kábelhez. A készüléket nem szabad üresen, wax patron nélkül csatlakoztatni a hálózathoz.**

**!! A hálózatnak, és csatlakozóinak mindenkor meg kell felelnie a CEI 64-8 szabványnak (villamos berendezésekre és lakóépületekre vonatkozó szabványok).**



## **KÜLÖNLEGES MEGJEGYZÉSEK**

A készülék megfelel a 72/73, 93/68 és 89/336 –os Európai Úniós irányelveknek, valamint **CE minősítéssel** rendelkezik. A készülék üzemi feszültsége 230 VAC, 50Hz.

Használja a készüléket szobahőmérsékleten, de legfeljebb 40 ° C -on. Ne tegye ki a készüléket időjárási viszonyoknak, csak beltéri használatra alkalmas.

A készülék tisztítására soha ne használjon oldószert vagy agresszív súrolószert, tisztítószert. Soha ne merítse a készüléket vízbe, ne tisztítsa vízzel.



A készüléket és a bázist **áramtalanítsa** tisztítás előtt! Használat után kapcsolja ki és áramtalanítsa a készüléket, majd ezután a wax, gyanta maradékokat távolítsa el a készülékről, mert ráolvadhat, meghibásodhat.

A tisztítást csak az erre a célra készített tisztítószerrel végezze!

A wax felhordása során hagyja a patron melegítőt a bázison, a patronot pedig a melegítőben.

**Az egyes patronok között 5-10 ° C hőmérséklet különbség lehetséges.**

## HASZNÁLATI MEGJEGYZÉSEK

Csatlakoztassa a készüléket a hálózathoz. Helyezze a melegítő kazettát a készülékre. Hagyja a waxot felmelegedni, amíg megfelelő hőmérsékletű és állagú lesz (25-40 perc, a gyártótól és a wax típusától függően). Vegye le a kazettát a bázisról. Ellenőrizze a wax hőmérsékletét, majd vigye fel a waxot a bőr felületére. Mindenkor győződjön meg róla, hogy a wax nem túl forró és nem okozhat égési sérülést a bőrfelületen!

A készülék extra forró tartományba is állítható, mely nagyon forró folyékony állapotot eredményez és sérülést okozhat!

**A nem megfelelő használatból eredő károkért, sérülésekért sem a gyártó, sem a forgalmazó nem marasztalható el!**

Folytassa a szőrtelenítést a tanult protokollnak megfelelően! Kérjük, tartsa tisztán a készüléket!

## GARANCIA

A készülékre 12 hónap garanciát nyújt a hivatalos gyártó, az *IONTO Heath&Beauty GmbH*.

A garancia a vásárlás napján lép életbe.

Az eszköz megfelelő működéséhez kövesse mindig a használati utasításban leírtakat.

A garancia a következő esetekben nem érvényesíthető:

- Sérült vagy leejtett készülék esetén
- Hosszabb ideig maximum vagy maximum közeli hőmérséklet beállítása miatt
- A készülékbe szivárgott wax, gyanta, viasz, vagy tisztítófolyadék esetén
- Nem szakképzett személy által történt a készülék felnyitása, javítása, módosítása
- Szennyezett készülék esetén

A készülék jótállási időn belüli javításához/cseréjéhez kérjük, küldjön egy értesítőt számunkra!

Javítási/Csere igény esetén, kérjük, adja meg a következő információkat:

- Az Ön pontos címe telefonszámmal
- A probléma pontos leírása, mellékelt számlával

**Technikai adatok:**

Üzemi feszültség : 220 – 240 V / 50Hz

Teljesítmény: 20W

Védelmi osztály: II.

Méreték mm-ben: Bázis: 130\*35\*95 mm

Melegítő: 80\*195\*40 mm

Súly: 0,47kg

IONTO Health & Beauty GmbH.

Greschbachtr. 3.

D-76229 Karlsruhe

+497219770-0